

ينطبق الوصف التالي على نظام التشغيل iOS. قد يختلف الإجراء قليلاً بالنسبة لأنظمة تشغيل الأجهزة المحمولة الأخرى.

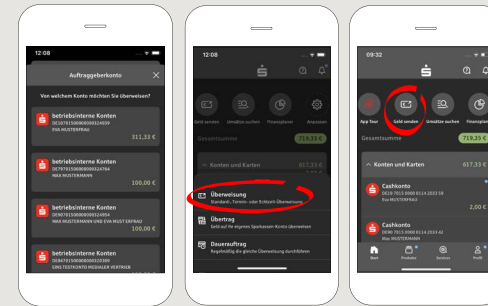
## 1 ابدأ تشغيل تطبيق

الادخار من خلال  
النقر على **App-Symbol**  
وأدخل كلمة المرور  
الخاصة بك.



## 2 على الشاشة الرئيسية، انقر على الرمز «Überweisen».

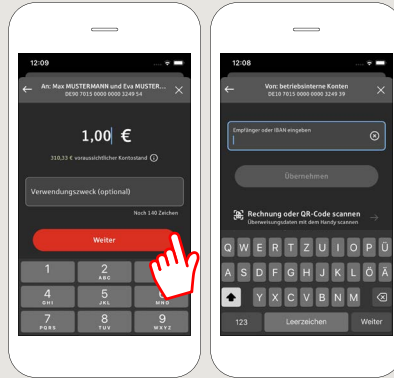
لديك ثلاثة خيارات لإدخال بيانات التحويل.



## 3 اختر مستلماً ضمن «Vorlagen» أو أدخل البيانات في نموذج التحويل.

نصيحة: يتم إكمال تفاصيل المستلم تلقائياً إذا كنت قد قمت بالفعل بتحويل الأموال أو تلقي الأموال من نفس المستلم.

ثم انقر على «Weiter». تنتقل الآن إلى تطبيق **S-pushTAN-App** (الخطوة 4).



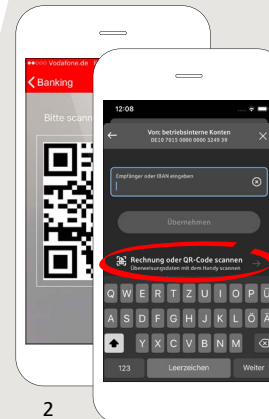
يمكنك أيضاً تسجيل التحويل كما يلي:

## 3.1 باستخدام وظيفة الرمز «Foto».

انقر على الرمز «Foto». التقط صورة لإيصالك. يتم نقل بيانات الطلب إلى نموذج التحويل. تحقق من تفاصيل الطلب. تابع إلى الخطوات 4 و5.

## 3.2 باستخدام كود QR:

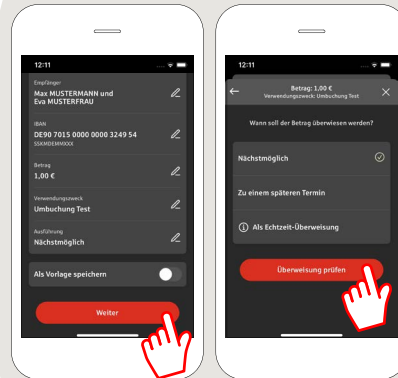
انقر على الرمز «GiroCode». امسح كود QR ضوئياً. تظهر بيانات الطلب تلقائياً في نموذج التحويل. تابع إلى الخطوات 4 و5.



## 4 ستظهر تفاصيل التحويل الخاصة بك الآن.

انقر بعد ذلك على «Weiter».

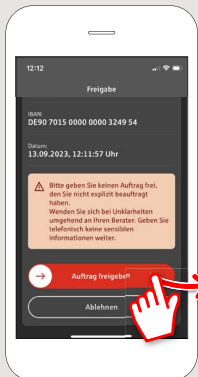
تنتقل الآن إلى تطبيق **S-push-TAN-App**.



## 5 تحقق من بيانات طلبك مقابل مستنداتك الأصلية، مثل الإيصال.

انقر بعد ذلك على «freigeben».

انتهينا - تم إرسال التحويل الخاص بك.



DO YOU HAVE ANY FURTHER QUESTIONS? WE ARE HAPPY TO HELP YOU.

Central service number: 07541 704-0, we are there for you  
Mon-Fri from 8-20 o'clock.

YOUR WAYS TO US:

Contact ways  
www.sparkasse-bodensee.de/kontakt

Online banking support for private customers  
Phone: 07541 704-4400  
Service times: Mon-Fri from 8-20 o'clock